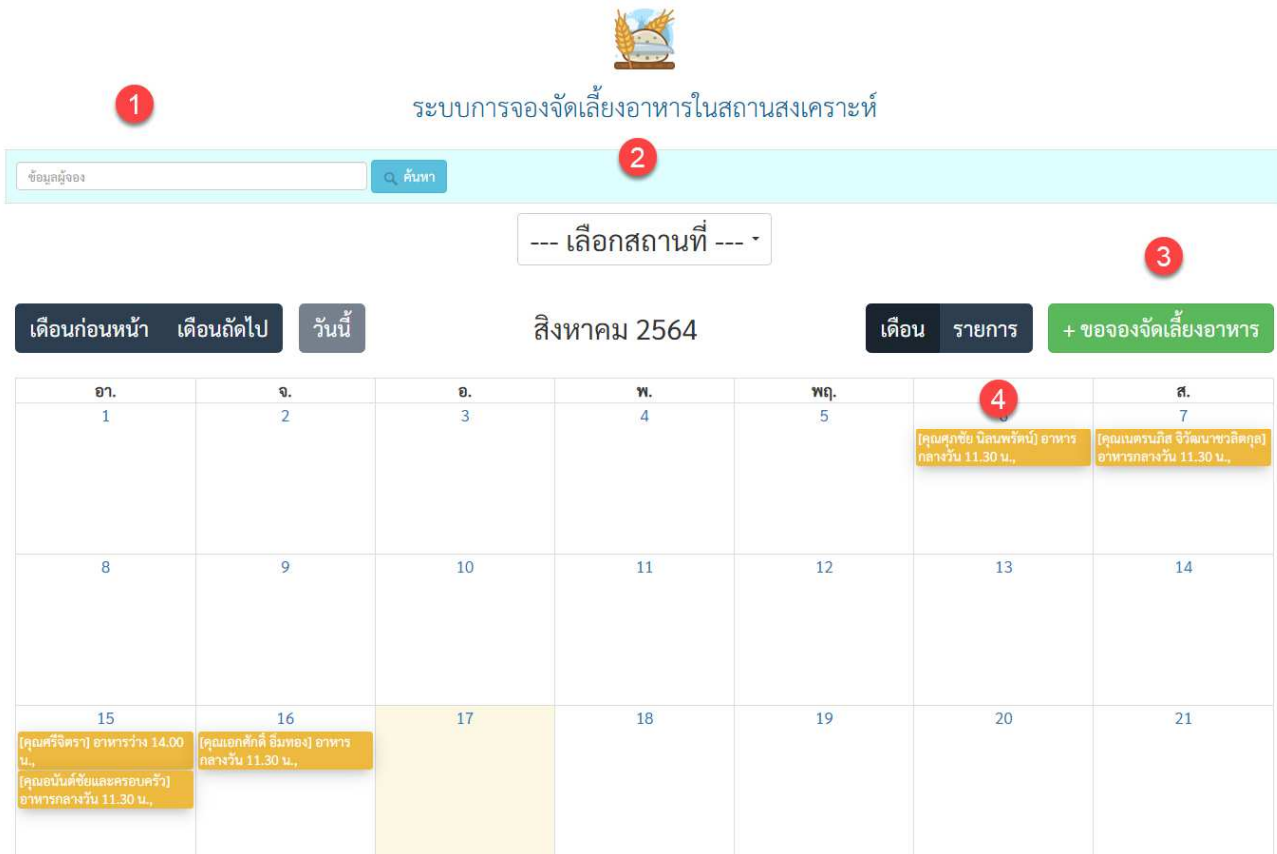


## ระบบการจองจัดเลี้ยงอาหารในสถานสงเคราะห์

สามารถเข้าใช้งานระบบการจองจัดเลี้ยงอาหารในสถานสงเคราะห์ได้ที่ <http://202.183.164.148/dcy-booking-test> จะได้น้ำจอตงต่อไปนี้



ระบบการจองจัดเลี้ยงอาหารในสถานสงเคราะห์

1

2

3

4

อา.	จ.	อ.	พ.	พ.	ศ.
1	2	3	4	5	6
8	9	10	11	12	13
15	16	17	18	19	20
22	23	24	25	26	27
28	29	30	31		

### สำหรับผู้จอง

สามารถเข้ามาดูปฏิทินการจองเลี้ยงอาหารได้ โดยประกอบไปด้วย 4 ส่วนดังนี้

1. ค้นหาข้อมูลผู้จอง สามารถใส่ข้อมูลผู้จอง ระบบจะทำการค้นหาให้อัตโนมัติ
2. สามารถเลือกสถานสงเคราะห์ได้ ปฏิทินก็จะแสดงรายการจองของหน่วยงานตามที่ต้องการ
3. เพิ่มข้อมูลการจองการจัดเลี้ยงอาหาร
4. แสดงรายละเอียดการจองตามทีวัน คลิกเพื่อดูรายละเอียดการจองของแต่ละวันได้

การเพิ่มข้อมูลการจองการจัดเลี้ยงอาหาร

ทำการคลิกที่ **+ จองจัดเลี้ยงอาหาร** จะได้น้ำจอตงต่อไปนี้



## ระบบการจองจัดเลี้ยงอาหารในสถานสงเคราะห์

สถานสงเคราะห์ที่จอง \*

-- เลือกสถานที --

ข้อมูลผู้จองเลี้ยงอาหาร \*

ชื่อ

ที่อยู่

ตำบล

อำเภอ

จังหวัด

รหัสไปรษณีย์

เบอร์ติดต่อ

เบอร์ติดต่อ (สำรอง)

อีเมล

วันที่จองเลี้ยงอาหาร \*

วัน/เดือน/ปี

ความต้องการจัดเลี้ยง \*

ผู้จัดเลี้ยงนำอาหารมาจัดเลี้ยงเอง

ผู้จัดเลี้ยงประสงค์ให้สถานสงเคราะห์จัดเตรียมอาหารให้

ข้อมูลเพิ่มเติม

บันทึกข้อมูล ย้อนกลับ

ทำการกรอกรายละเอียดตามแบบฟอร์มที่กำหนด เมื่อกรอกเรียบร้อยแล้ว ให้ทำการกดที่ปุ่ม บันทึกข้อมูล จะได้น้ำจอตงต่อไปนี้

## ระบบการจองจัดเลี้ยงอาหารในสถานสงเคราะห์

สรุปรายละเอียดการจอง

สถานที่	สถานสงเคราะห์เด็กอ่อนรังสิต
ข้อมูลการติดต่อผู้ใช้	สมชาย 79 0853363829
วันที่จองเลี้ยงอาหาร	19/08/2564
มื้ออาหารที่ต้องการจัดเลี้ยง	อาหารเย็น 16.30 น.
ความต้องการจัดเลี้ยง	ผู้จัดเลี้ยงนำอาหารมาจัดเลี้ยงเอง
หมายเหตุเพิ่มเติม	
สถานะ	รอยืนยัน

ย้อนกลับ

เมื่อบันทึกเรียบร้อยแล้ว สถานะการจองจะขึ้น รอยืนยัน รอเจ้าหน้าที่ทำการยืนยันการจองอีกครั้ง

## สำหรับเจ้าหน้าที่

สามารถเข้าใช้งานระบบได้ที่ <http://202.183.164.148/dcy-booking-test/login> จะได้น้ำจอตงต่อไปนี้

**ระบบการจองจัดเลี้ยงอาหารในสถานสงเคราะห์**

Login

E-Mail Address

Password

Remember Me

[Forgot Your Password?](#)

ทำการใส่ username และ password จะได้น้ำจอตงต่อไปนี้

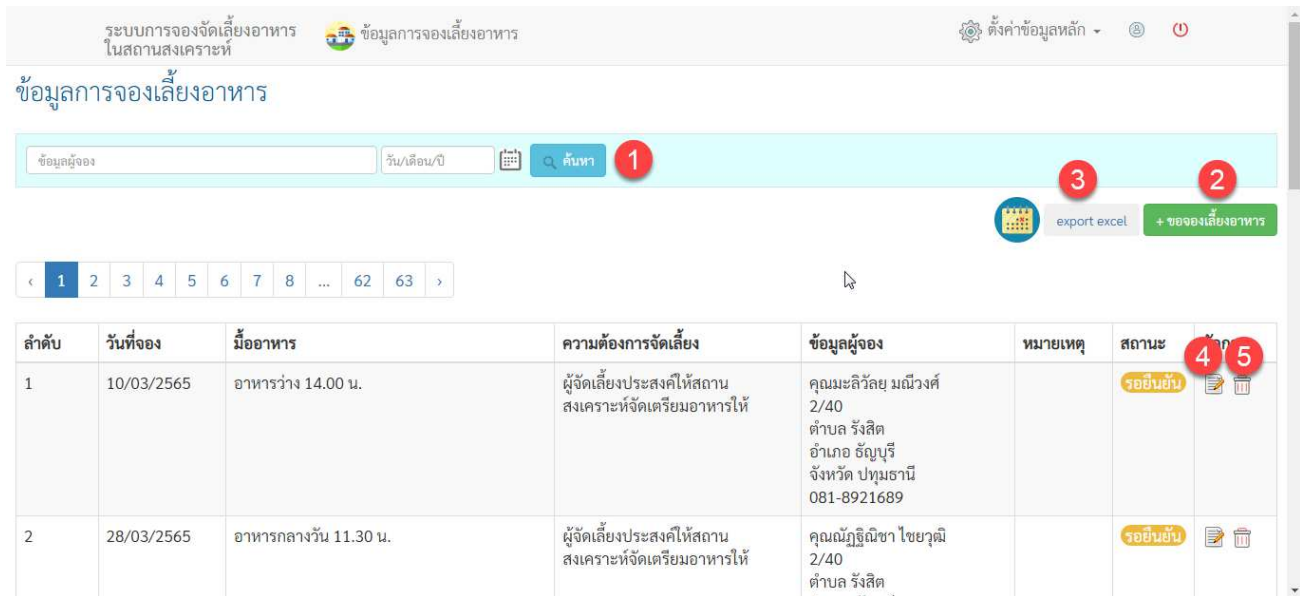


ประกอบไปด้วย 5 รายการดังต่อไปนี้

1. ชื่อระบบ
2. เมนู
3. ส่วนแสดงรายละเอียด
4. ส่วนตั้งค่าข้อมูลหลัก
5. ออกจากระบบ

## ข้อมูลการจองเลี้ยงอาหาร

ทำการคลิกที่เมนู ข้อมูลการจองเลี้ยงอาหาร จะได้หน้าจอดังต่อไปนี้



ระบบการจองเลี้ยงอาหาร  
ในสถานสงเคราะห์

ข้อมูลการจองเลี้ยงอาหาร

ตั้งค่าข้อมูลหลัก

ข้อมูลผู้จอง

วัน/เดือน/ปี



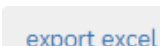


ค้นหา

export excel


+ จองเลี้ยงอาหาร

ลำดับ	วันที่จอง	มื้ออาหาร	ความต้องการจัดเลี้ยง	ข้อมูลผู้จอง	หมายเหตุ	สถานะ
1	10/03/2565	อาหารว่าง 14.00 น.	ผู้จัดเลี้ยงประสงค์ให้สถาน สงเคราะห์จัดเตรียมอาหารให้	คุณมะลิวัลย์ มณีวงศ์ 2/40 ตำบล รังสิต อำเภอ ธัญบุรี จังหวัด ปทุมธานี 081-8921689		รอยืนยัน
2	28/03/2565	อาหารกลางวัน 11.30 น.	ผู้จัดเลี้ยงประสงค์ให้สถาน สงเคราะห์จัดเตรียมอาหารให้	คุณณัฏฐิณีชา ไชยวุฒิ 2/40 ตำบล รังสิต		รอยืนยัน

มีรายละเอียด ดังนี้ ลำดับ วันที่จอง มื้ออาหาร ความต้องการจัดเลี้ยง ข้อมูลผู้จอง หมายเหตุ สถานะ และสามารถจัดการข้อมูลต่างๆได้ ดังนี้ export ข้อมูล, ค้นหาข้อมูล, แก้ไขข้อมูล และลบข้อมูลได้

- การค้นหาข้อมูล : ใส่คำที่ต้องการค้นหา จากนั้นคลิกที่ปุ่ม  เพื่อทำการค้นหา
- การเพิ่มข้อมูล : สามารถทำได้โดย คลิกที่ปุ่ม 
- การ export ข้อมูล : สามารถทำได้โดย คลิกที่  ข้อมูลจะออกมาเป็น excel
- การแก้ไขข้อมูล : สามารถทำได้โดย คลิกที่ปุ่ม 
- การลบข้อมูล : สามารถทำได้โดย คลิกที่ปุ่ม 

## การเพิ่ม/แก้ไขข้อมูล

การเพิ่มข้อมูล สามารถทำได้โดย คลิกที่ปุ่ม  การแก้ไขข้อมูล สามารถทำได้โดย คลิกที่ปุ่ม  เพื่อแก้ไขข้อมูล เมื่อคลิกแล้วจะได้หน้าจอดังรูป

### สถานสงเคราะห์

สถานสงเคราะห์ที่จอง \*

สถานสงเคราะห์เด็กหญิงบ้านราชวิถี

ข้อมูลผู้จองเลี้ยงอาหาร \*

ทดสอบ

ทดสอบ

0832728191

วันที่จองเลี้ยงอาหาร \*

25/09/2563

มื้ออาหารที่ต้องการจัดเลี้ยง \*

อาหารว่าง 09.00 น.

อาหารว่าง 14.00 น.

อาหารกลางวัน 11.30 น.

อาหารเย็น 16.30 น.

ความต้องการจัดเลี้ยง \*

นำอาหารมาเอง

ให้สถานสงเคราะห์จัดให้

หมายเหตุเพิ่มเติม

สำหรับเจ้าหน้าที่ดูแลระบบ

สถานะ

รอยืนยัน

บันทึกข้อมูล

ย้อนกลับ

ทำการเพิ่ม/แก้ไขข้อมูลตามที่ต้องการ เสร็จแล้วกดปุ่ม บันทึกข้อมูล เป็นอันเสร็จเรียบร้อย ระบบก็จะแสดงหน้าดังต่อไปนี้

### ข้อมูลการจองเลี้ยงอาหาร

ค้นหา



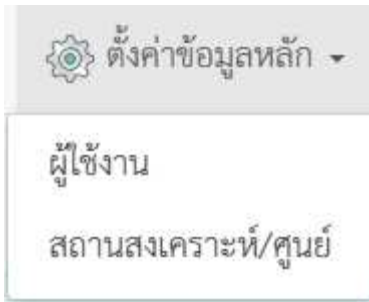
export excel

+ ขอจองเลี้ยงอาหาร

ลำดับ	วันที่จอง	มื้ออาหาร	ความต้องการจัดเลี้ยง	ข้อมูลผู้จอง	หมายเหตุ	สถานะ	จัดการ
1	25/09/2563	อาหารว่าง 09.00 น. อาหารว่าง 14.00 น. อาหารกลางวัน 11.30 น. อาหารเย็น 16.30 น.	นำอาหารมาเอง	ทดสอบ ทดสอบ 0832728191		รอยืนยัน นาย แอด มิน 23/09/2563 14:51:13	
2	23/09/2563	อาหารว่าง 09.00 น. อาหารเย็น 16.30 น.	นำอาหารมาเอง	test 123 02	aaaaa remark	รอยืนยัน	
3	24/09/2563	อาหารว่าง 09.00 น. อาหารว่าง 14.00 น. อาหารกลางวัน 11.30 น. อาหารเย็น 16.30 น.	ให้สถานสงเคราะห์จัดให้	req_name req_address 1234567890	description	ยืนยันการจอง นาย แอด มิน 23/09/2563 11:24:40	

## การตั้งค่าข้อมูลหลัก

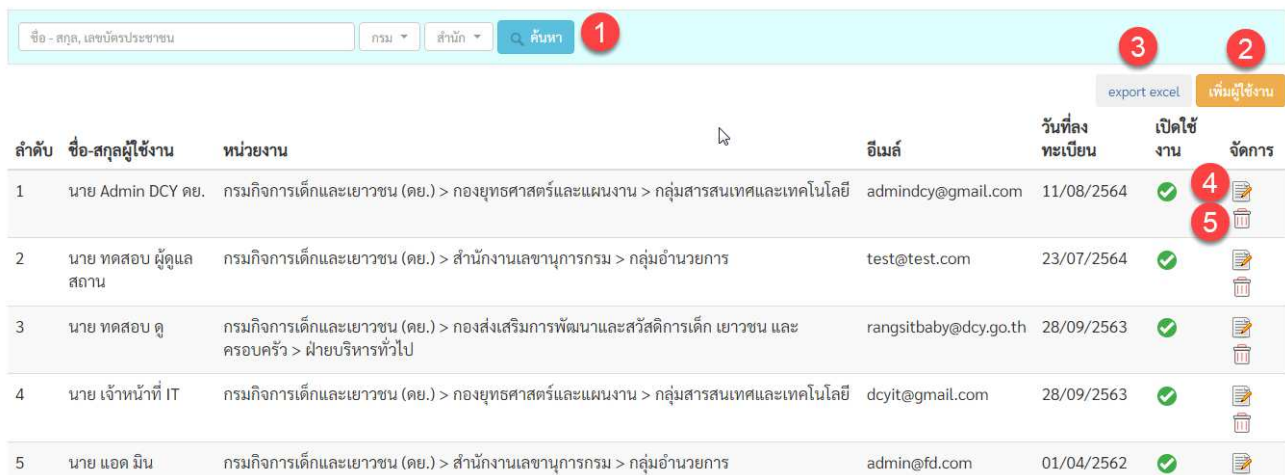
ประกอบไปด้วย 2 รายการดังต่อไปนี้



## เมนูผู้ใช้งาน



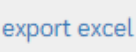


เมื่อทำการคลิกที่เมนู ผู้ใช้งาน จะได้นำจอตงต่อไปนี้

ผู้ใช้งาน








ลำดับ	ชื่อ-สกุลผู้ใช้งาน	หน่วยงาน	อีเมล	วันที่ลงทะเบียน	เปิดใช้งาน	จัดการ
1	นาย Admin DCY คย.	กรมกิจการเด็กและเยาวชน (ดย.) > กองยุทธศาสตร์และแผนงาน > กลุ่มสารสนเทศและเทคโนโลยี	admindcy@gmail.com	11/08/2564	✓	4 5
2	นาย ทดสอบ ผู้ดูแลสถาน	กรมกิจการเด็กและเยาวชน (ดย.) > สำนักงานเลขานุการกรม > กลุ่มอำนวยการ	test@test.com	23/07/2564	✓	4 5
3	นาย ทดสอบ ตุ	กรมกิจการเด็กและเยาวชน (ดย.) > กองส่งเสริมการพัฒนาและสวัสดิการเด็ก เยาวชน และครอบครัว > ฝ่ายบริหารทั่วไป	rangsitbaby@dcy.go.th	28/09/2563	✓	4 5
4	นาย เจ้าหน้าที่ IT	กรมกิจการเด็กและเยาวชน (ดย.) > กองยุทธศาสตร์และแผนงาน > กลุ่มสารสนเทศและเทคโนโลยี	dcyit@gmail.com	28/09/2563	✓	4 5
5	นาย แอด มิน	กรมกิจการเด็กและเยาวชน (ดย.) > สำนักงานเลขานุการกรม > กลุ่มอำนวยการ	admin@fd.com	01/04/2562	✓	4 5

มีรายละเอียด ดังนี้ ลำดับ ชื่อ-สกุลผู้ใช้งาน หน่วยงาน อีเมล วันที่ลงทะเบียน เปิดใช้งาน และสามารถจัดการข้อมูลต่างๆได้ ดังนี้ export ข้อมูล, ค้นหาข้อมูล, เพิ่มข้อมูล, แก้ไขข้อมูล และลบข้อมูลได้

- การค้นหาข้อมูล : ใส่คำที่ต้องการค้นหา จากนั้นคลิกที่ปุ่ม  เพื่อทำการค้นหา
- การเพิ่มข้อมูล : สามารถทำได้โดย คลิกที่ปุ่ม 
- การ export ข้อมูล : สามารถทำได้โดย คลิกที่  ข้อมูลจะออกมาเป็น excel
- การแก้ไขข้อมูล : สามารถทำได้โดย คลิกที่ปุ่ม 
- การลบข้อมูล : สามารถทำได้โดย คลิกที่ปุ่ม 

## การเพิ่ม/แก้ไขข้อมูล





การเพิ่มข้อมูล สามารถทำได้โดย คลิกที่ปุ่ม [เพิ่มผู้ใช้งาน](#) การแก้ไขข้อมูล สามารถทำได้โดย คลิกที่ปุ่ม  เพื่อแก้ไขข้อมูล เมื่อคลิกแล้วจะได้หน้าจอดังรูป

ระบบการจองจัดเลี้ยงอาหาร ในสถานสงเคราะห์  ข้อมูลการจองเลี้ยงอาหาร ตั้งค่าข้อมูลหลัก   

### ผู้ใช้งาน (เพิ่ม / แก้ไข)
















คำนำหน้าชื่อ *	<input type="text" value="คำนำหน้าชื่อ"/>
ชื่อตัว *	<input type="text"/>
ชื่อรอง	<input type="text"/>
ชื่อสกุล *	<input type="text"/>
เลขบัตรประชาชน *	<input type="text"/>
หน่วยงาน *	<input type="text" value="กรม"/> <input type="text" value="สำนัก"/> <input type="text" value="กลุ่ม"/>
อีเมล / หมายเลขติดต่อ	<input type="text" value="อีเมล"/> / <input type="text" value="เบอร์ติดต่อ"/>
Password	<input type="password"/>
Confirm Password	<input type="password"/>
เปิดการใช้งาน	<input checked="" type="checkbox"/>

ทำการเพิ่ม/แก้ไขข้อมูลตามที่ต้องการ เสร็จแล้วกดปุ่ม บันทึกข้อมูล เป็นอันเสร็จเรียบร้อย ระบบก็จะแสดงหน้าดังต่อไปนี้

ระบบการจองจัดเลี้ยงอาหาร ในสถานสงเคราะห์  ข้อมูลการจองเลี้ยงอาหาร ตั้งค่าข้อมูลหลัก   

### ผู้ใช้งาน

[export excel](#) [เพิ่มผู้ใช้งาน](#)

ลำดับ	ชื่อ-สกุลผู้ใช้งาน	หน่วยงาน	อีเมล	วันที่ลงทะเบียน	เปิดใช้งาน	จัดการ
1	นาย Admin DCY ดย.	กรมกิจการเด็กและเยาวชน (ดย.) > กองยุทธศาสตร์และแผนงาน > กลุ่มสารสนเทศและเทคโนโลยี	admindcy@gmail.com	11/08/2564		 
2	นาย ทดสอบ ผู้ดูแลสถาน	กรมกิจการเด็กและเยาวชน (ดย.) > สำนักงานเลขานุการกรม > กลุ่มอำนาจการ	test@test.com	23/07/2564		 
3	นาย ทดสอบ ดู	กรมกิจการเด็กและเยาวชน (ดย.) > กองส่งเสริมการพัฒนาและสวัสดิการเด็ก เยาวชน และครอบครัว > ฝ่ายบริหารทั่วไป	rangsitbaby@dcy.go.th	28/09/2563		 
4	นาย เจ้าหน้าที่ IT	กรมกิจการเด็กและเยาวชน (ดย.) > กองยุทธศาสตร์และแผนงาน > กลุ่มสารสนเทศและเทคโนโลยี	dcyit@gmail.com	28/09/2563		 
5	นาย แอด มิน	กรมกิจการเด็กและเยาวชน (ดย.) > สำนักงานเลขานุการกรม > กลุ่มอำนาจการ	admin@fd.com	01/04/2562		 



## เมนูสถานสงเคราะห์/ศูนย์

เมื่อทำการคลิกที่เมนู สถานสงเคราะห์/ศูนย์ จะได้นำจอตงต่อไปนี้

ระบบการจองจัดเลี้ยงอาหาร  
ในสถานสงเคราะห์

ข้อมูลการจองเลี้ยงอาหาร

ตั้งค่าข้อมูลหลัก

### ตั้งค่า สถานที่

ชื่อสถานที่ ค้นหา

ลำดับ	ชื่อสถานที่	ที่อยู่	เบอร์โทรศัพท์	สถานะ	เจ้าหน้าที่ดูแล	จัดการ
1	สถานสงเคราะห์เด็กอ่อน พญาไท	78/24 หมู่ 1 Bang Talat, Pak Kret District, Nonthaburi 11120	02 584 7254	✓	นาย ทดสอบ ตู	จัดการ
2	สถานสงเคราะห์เด็กอ่อน ปากเกร็ด	78/1 Tiwanon-Parkred 1 Alley, Bang Talat, Pak Kret District, Nonthaburi 11120	025838314. 025833000. 023002183	✓	นาย ทดสอบ ผู้ดูแล สถาน	จัดการ
3	สถานสงเคราะห์เด็กอ่อนรังสิต	2/40 ม.2ถ.รังสิต-นครนายก, ต.รังสิต อ.ธัญบุรี จ.ปทุมธานี, 12110	02 577 1172	✓	นาย เจ้าหน้าที่ IT นาย ทดสอบ ผู้ดูแล สถาน	จัดการ

มีรายละเอียด ดังนี้ ลำดับ ชื่อสถานที่ ที่อยู่ เบอร์โทรศัพท์ สถานะ เจ้าหน้าที่ดูแล และสามารถจัดการข้อมูลต่างๆได้ ดังนี้ ค้นหาข้อมูล, เพิ่มข้อมูล, แก้ไขข้อมูล และลบข้อมูลได้

- การค้นหาข้อมูล : ใส่คำที่ต้องการค้นหา จากนั้นคลิกที่ปุ่ม ค้นหา เพื่อทำการค้นหา
- การเพิ่มข้อมูล : สามารถทำได้โดย คลิกที่ปุ่ม เพิ่มรายการ
- การแก้ไขข้อมูล : สามารถทำได้โดย คลิกที่ปุ่ม แก้ไข
- การลบข้อมูล : สามารถทำได้โดย คลิกที่ปุ่ม ลบ

## การเพิ่ม/แก้ไขข้อมูล

การเพิ่มข้อมูล สามารถทำได้โดย คลิกที่ปุ่ม เพิ่มรายการ การแก้ไขข้อมูล สามารถทำได้โดย คลิกที่ปุ่ม แก้ไข เพื่อแก้ไขข้อมูล เมื่อคลิกแล้วจะได้นำจอตงรูป



## ตั้งค่าสถานที่ (เพิ่ม / แก้ไข)

ชื่อสถานที่ *	<input type="text" value="สถานสงเคราะห์เด็กอ่อนพญาไท"/>
ที่อยู่ *	<input type="text" value="78/24 หมู่ 1 Bang Talat, Pak Kret District, Nonthaburi 11120"/>
เบอร์โทรศัพท์ *	<input type="text" value="02 584 7254"/>
มีอาหารที่เปิดรับ *	<p><input type="checkbox"/> อาหารเช้า 06.00 น. <input type="checkbox"/> อาหารเช้า 06.30 น. <input type="checkbox"/> อาหารเช้า 07.00 น. <input type="checkbox"/> อาหารเช้า 07.30 น. <input type="checkbox"/> อาหารเช้า 08.00 น. <input checked="" type="checkbox"/> อาหารกลางวัน 10.30 น.</p> <div style="border: 1px solid #ccc; padding: 5px; min-height: 40px;"><p>ควรเป็นอาหารอ่อนสำหรับเด็กที่ไม่เคี้ยว</p></div> <p><input type="checkbox"/> อาหารกลางวัน 11.00 น. <input type="checkbox"/> อาหารกลางวัน 11.30 น. <input type="checkbox"/> อาหารกลางวัน 12.00 น. <input type="checkbox"/> อาหารเย็น 16.00 น. <input checked="" type="checkbox"/> อาหารเย็น 16.30 น.</p> <div style="border: 1px solid #ccc; padding: 5px; min-height: 40px;"><p>คำอธิบายของมีอาหาร</p></div> <p><input type="checkbox"/> อาหารเย็น 17.00 น. <input type="checkbox"/> อาหารเย็น 17.30 น. <input type="checkbox"/> อาหารเย็น 18.00 น. <input type="checkbox"/> อาหารว่างเช้า 09.00 น. <input type="checkbox"/> อาหารว่างเช้า 09.30 น. <input type="checkbox"/> อาหารว่างเช้า 10.00 น. <input checked="" type="checkbox"/> อาหารว่างบ่าย 14.00 น.</p> <div style="border: 1px solid #ccc; padding: 5px; min-height: 40px;"><p>คำอธิบายของมีอาหาร</p></div> <p><input type="checkbox"/> อาหารว่างบ่าย 14.30 น. <input type="checkbox"/> อาหารว่างบ่าย 15.00 น.</p>
หมายเหตุ	<input type="text" value="กรุณายกเลิกการจองล่วงหน้า 5 วันทำการ"/>
เปิดการใช้งาน	<input checked="" type="checkbox"/>

## สำหรับผู้ดูแลระบบ

เจ้าหน้าที่ดูแลสถานที่ *	<input type="text" value="นาย ทดสอบ ดู"/>
<input type="button" value="บันทึก"/> <input type="button" value="ย้อนกลับ"/>	

ทำการเพิ่ม/แก้ไขข้อมูลตามที่ต้องการ เสร็จแล้วกดปุ่ม บันทึกข้อมูล เป็นอันเสร็จเรียบร้อย ระบบก็จะแสดงหน้าดังต่อไปนี้

ระบบการจองจัดเลี้ยงอาหาร  
ในสถานสงเคราะห์

ข้อมูลการจองเลี้ยงอาหาร

ตั้งค่าข้อมูลหลัก

### ตั้งค่า สถานที่

ชื่อสถานที่  ค้นหา

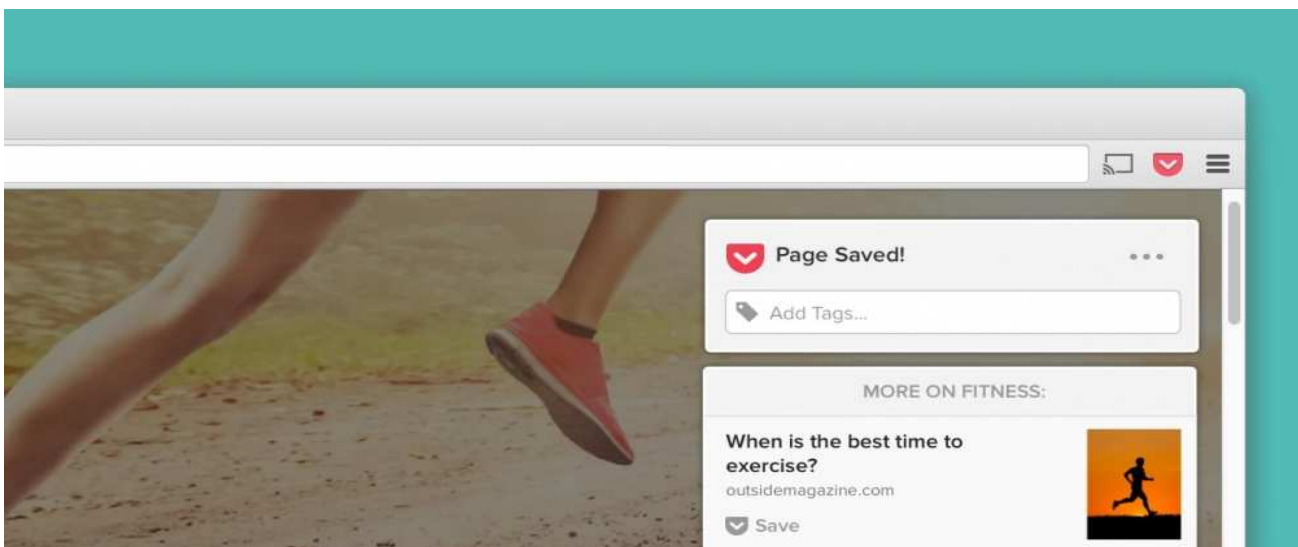
ลำดับ	ชื่อสถานที่	ที่อยู่	เบอร์โทรศัพท์	สถานะ	เจ้าหน้าที่ดูแล	จัดการ
1	สถานสงเคราะห์เด็กอ่อน พญาไท	78/24 หมู่ 1 Bang Talat, Pak Kret District, Nonthaburi 11120	02 584 7254	✓	นาย ทดสอบ ดู	จัดการ
2	สถานสงเคราะห์เด็กอ่อน ปากเกร็ด	78/1 Tiwanon-Parkkred 1 Alley, Bang Talat, Pak Kret District, Nonthaburi 11120	025838314. 025833000. 023002183	✓	นาย ทดสอบ ผู้ดูแลสถาน	จัดการ
3	สถานสงเคราะห์เด็กอ่อนรังสิต	2/40 ม.2ถ.รังสิต-นครนายก, ต.รังสิต อ.ธัญบุรี จ.ปทุมธานี, 12110	02 577 1172	✓	นาย เจ้าหน้าที่ IT นาย ทดสอบ ผู้ดูแลสถาน	จัดการ

## โปรแกรมอื่นๆ เพื่อช่วยสนับสนุนการทำงาน

- Save to Pocket โปรแกรมกระเป๋าเปิดอ่านบทความโปรด
- Tab Resize โปรแกรมแบ่งหน้าต่าง Tab หลายสไตล์
- GoFullPage โปรแกรมแคปเจอร์หน้าเว็บ
- Todoist for Chrome โปรแกรมจดบันทึกการแจ้งเตือน

## Save to Pocket โปรแกรมกระเป๋าเปิดอ่านบทความโปรด

Pocket เป็น Application ที่ช่วยให้คุณ save หน้าเว็บที่คุณอยากอ่านเก็บไว้อ่านทีหลัง ได้ทุกที่ทุกเวลา เพราะแอปตัวนี้เค้า support แทบจะทุก platform ไม่ว่าจะเป็น Web App, Mac OS, Window, iOS, Android etc.

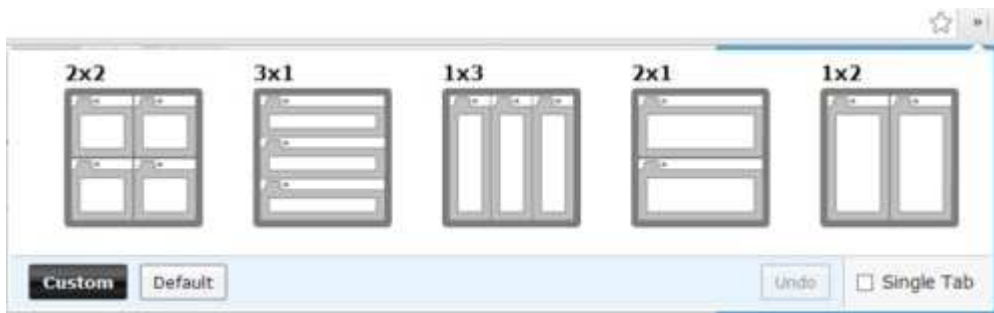


วิธีใช้ง่ายๆ ดังนี้

1. ลง extension Save to Pocket – Chrome Web Store
2. สมัครสมาชิก แล้ว login
3. เวลาอยู่หน้าบล็อกที่น่าสนใจ อยากรู้แต่ยังไม่มีเวลา ก็กดที่ icon pocket ก็เป็นอันเสร็จเรียบร้อย
4. สามารถเติม tag ได้ด้วยนะ เพิ่มความเป็นระบบระเบียบได้ดีเลย สำหรับคนที่มี link เซฟเก็บไว้เยอะๆ จะได้เลือกอ่านได้ตามความสนใจภายหลัง
5. เวลาจะอ่าน ก็สามารถอ่านได้จากแอป Pocket ได้ทุก Platform

## Tab Resize โปรแกรมแบ่งหน้าต่าง Tab หลายสไตล์

สำหรับบางครั้งเมื่อคุณพบว่าตัวเองมีส่วนร่วมในโครงการวิจัยหรือเซสชันการเรียกดูแท็บอย่างหนักมี Tab Resize สำหรับ Chrome ส่วนขยายนี้ช่วยให้คุณสามารถแยกแท็บออกเป็นหลาย ๆ หน้าต่างโดยจัดเรียงในหลายรูปแบบที่กำหนดไว้ล่วงหน้า มันมีประโยชน์อย่างยิ่งในจอแสดงผลขนาดใหญ่



การปรับขนาดแท็บจะติดตั้งปุ่มทางด้านขวาของแถบ URL ใน Chrome คลิกที่มันแล้วคุณ将会เห็นเลย์เอาต์ที่หลากหลายให้เลือก หาก你不喜欢任何布局，你可以创建自己的布局，只需设置数量和列数并单击，然后你会收到。另一种方法，你可以从不同的窗口调整大小，通过悬停悬停并单击 X 小图标，从窗口右侧弹出。

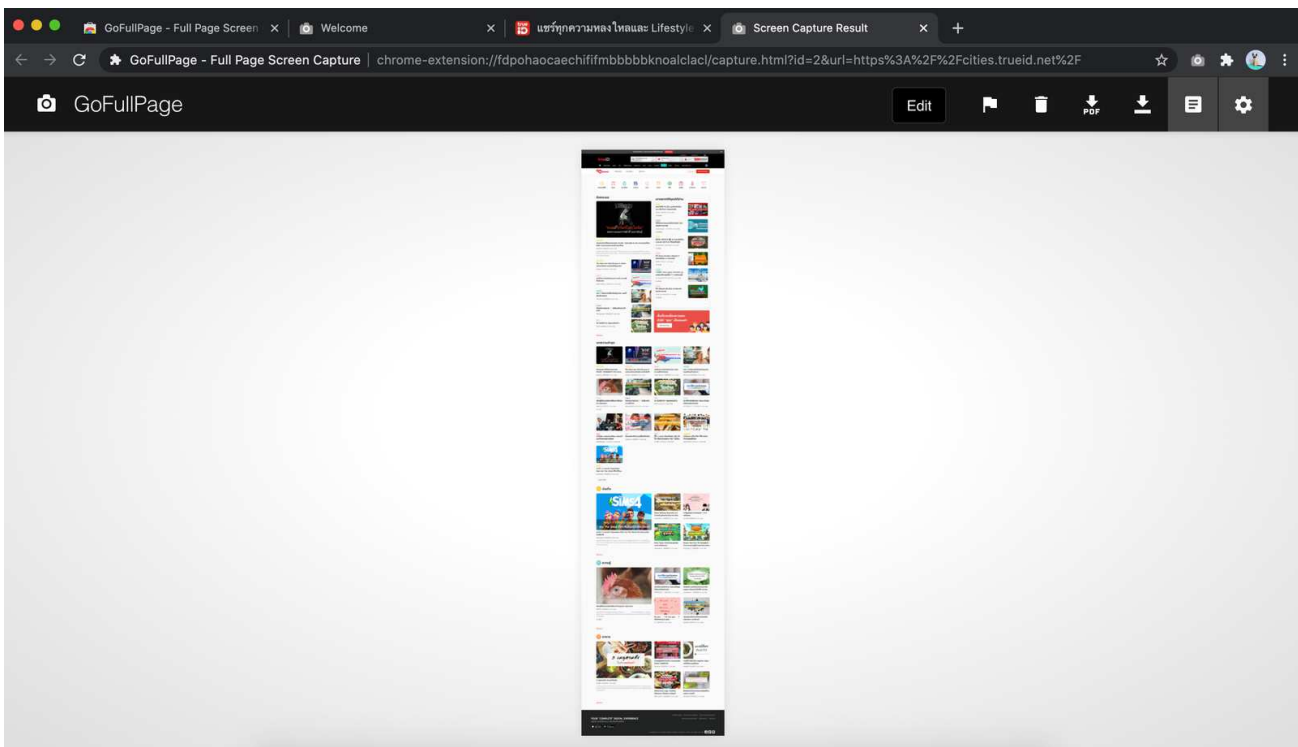
- จัดการหน้าต่าง Chrome สองหน้าต่างอย่างง่ายด้วย NiftySplit
- ดูแท็บ Chrome ในรายการแนวตั้งด้วย Veritabs
- ลบการคาดคะเน URL ที่น่ารำคาญออกจากแถบอเนกประสงค์ของ Chrome

การปรับขนาดแท็บจะเห็นเฉพาะแท็บที่ใช้งานของคุณและแท็บด้านขวา ดังนั้นคุณจะได้รับเค้าโครงว่างเปล่าหากคุณเลือกแท็บเพื่อปรับขนาดแท็บเมื่อดูแท็บที่เหมาะสมที่สุดใน Chrome และคุณจะได้รับเลย์เอาต์ที่สมบูรณ์เพียงบางส่วนหากคุณเลือกเลย์เอาต์ที่มีหน้าต่างมากกว่าที่คุณมีแท็บทางด้านขวาของแท็บที่ใช้งานอยู่

ง่ายต่อการเลิกทำการปรับขนาดแท็บและกลับสู่หน้าต่าง Chrome เดียวโดยมีแท็บของคุณจัดเรียงไว้ก่อนหน้านี้ เพียงคลิกที่ปุ่มปรับขนาดแท็บแล้วคลิกปุ่มเลิกทำ

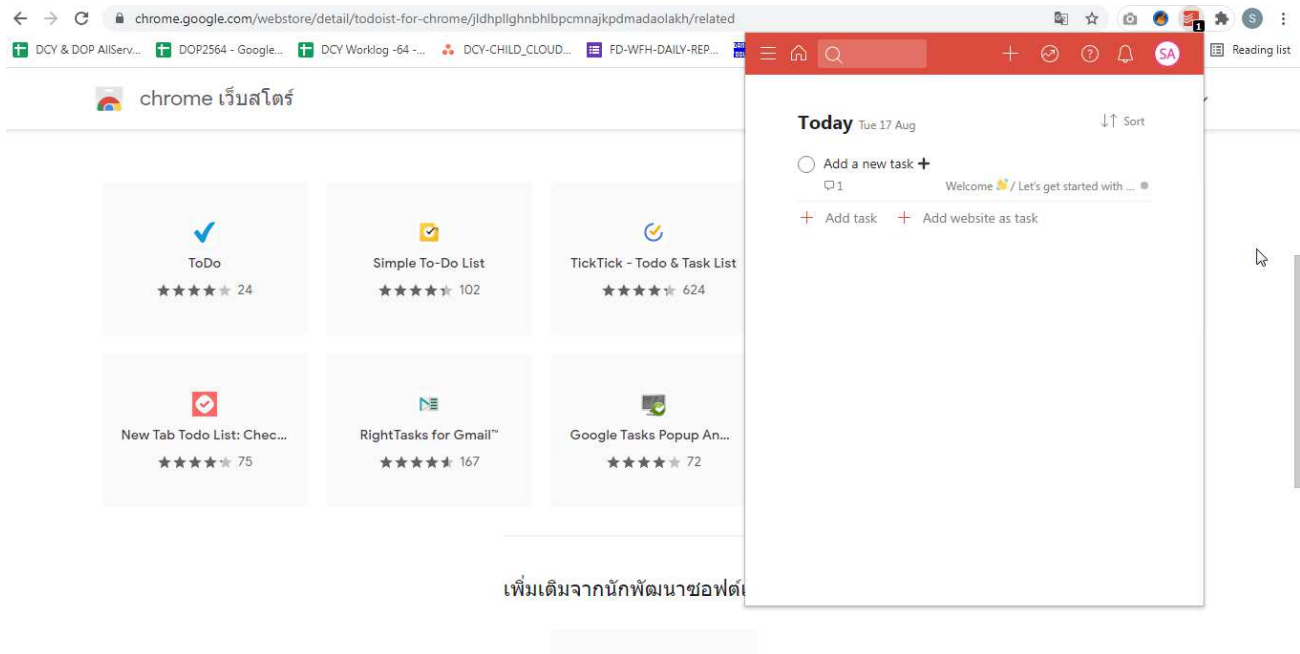
## GoFullPage โปรแกรมแคปเจอร์หน้าเว็บ

หลายคนคงเคยสงสัยว่าเราจะสามารถ Capture หน้าเว็บไซต์ทั้งหน้า ได้หรือไม่ หรือบางคนอาจจะเคย Capture หน้าเว็บไซต์ทีละส่วนแล้วนำมาต่อกันโดยใช้โปรแกรม Paint หรือ Microsoft Word ใน Windows เพื่อให้ได้รูปทั้งหน้าเว็บไซต์ ซึ่งการทำแบบนี้จะเสียเวลาและค่อนข้างมีความยุ่งยากซับซ้อน โดยเฉพาะหน้าเว็บไซต์ที่มีความยาวมาก



เพียงเท่านี้ก็ไม่ต้องตัดแปะให้เสียเวลา ลดความยุ่งยากซับซ้อน แล้วยังใช้งานได้ง่ายและฟรีอีกด้วย

## Todoist for Chrome โปรแกรมจัดบันทึกการแจ้งเตือน



เป็นหนึ่งในแอปพลิเคชันยอดนิยมในการจัดระเบียบงานและการแจ้งเตือนและยังมีส่วนขยายเฉพาะสำหรับ Chrome อีกด้วย ด้วยวิธีนี้เราสามารถจัดระเบียบวางแผนงานและทำงานร่วมกับโครงการอื่น ๆ ส่วนเสริมนี้ช่วยให้เราสามารถเพิ่มเว็บไซต์เป็นงานวางแผนงานประจำวันของเราและทำงานประจำวันให้เสร็จจากเบราว์เซอร์

มีความสามารถในการ ตั้งการแจ้งเตือนและวันที่ครบกำหนด . นอกจากนี้ยังช่วยให้เราสามารถตั้งค่าการแจ้งเตือนนิสัยที่คงทนพร้อมวันหยุดที่เกิดขึ้นซ้ำ ๆ เป็นประจำ นอกจากนี้เรายังสามารถจัดลำดับความสำคัญของงานของเรา รวมทั้งจัดและจัดระเบียบงานที่เกิดขึ้นกับเราในช่วงเวลาหนึ่งได้อย่างรวดเร็ว นอกจากนี้ยังสามารถเข้าถึงการผสมรวมมากกว่า 60 รายการซึ่ง ได้แก่ Evernote, Slack, Google ไดรฟ์, Dropbox และอื่น ๆ