



สถิติการให้บริการ กรมกิจการเด็กและเยาวชน



สถิติการให้บริการกรมกิจการเด็กและเยาวชน
ประจำปีงบประมาณ พ.ศ. 2567

กรมกิจการเด็กและเยาวชน

สถิติการให้บริการกรมกิจการเด็กและเยาวชน ประจำปีงบประมาณ พ.ศ. 2567

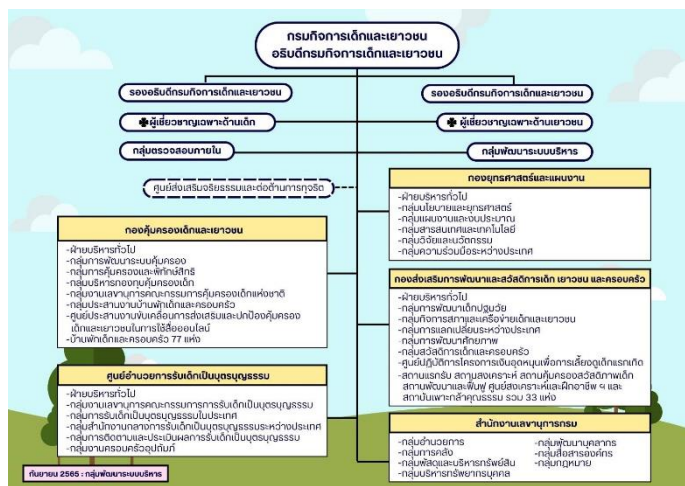
1. ข้อมูลพื้นฐาน กรมกิจการเด็กและเยาวชน

กรมกิจการเด็กและเยาวชน (ดย.) สังกัดกระทรวงการพัฒนาสังคมและความมั่นคงของมนุษย์ (พม.) จึงได้รับการจัดตั้งขึ้นในวันที่ 6 มีนาคม 2558 ตามพระราชบัญญัติปรับปรุง กระทรวง ทบวง กรม (ฉบับที่ 14) พ.ศ. 2558 ซึ่งเป็นการรวมภารกิจที่เกี่ยวข้องกับกลุ่มเป้าหมายด้านเด็กและเยาวชน จาก 3 หน่วยงานในสังกัด พม. คือ สำนักงานส่งเสริมสวัสดิภาพและพิทักษ์เด็ก เยาวชน ผู้ด้อยโอกาส และผู้สูงอายุ (สท.) กรมพัฒนาสังคมและสวัสดิการ (พส.) และสำนักงานปลัดกระทรวงการพัฒนาสังคมและความมั่นคงของมนุษย์ (สป.พม.) และเมื่อวันที่ 6 มีนาคม 2558 กระทรวงการพัฒนาสังคมและความมั่นคงของมนุษย์ ได้ปรับเปลี่ยนโครงสร้าง โดยมีการรวบรวมและยกระดับหน่วยงานด้านเด็กและเยาวชนเป็น "กรมกิจการเด็กและเยาวชน"

กรมกิจการเด็กและเยาวชน จึงเป็นหน่วยงานเชิงนโยบายและปฏิบัติ ที่มีภารกิจเกี่ยวกับการส่งเสริมและพัฒนาศักยภาพของเด็กและเยาวชน การคุ้มครองและพิทักษ์สิทธิเด็กและเยาวชน การส่งเสริมสวัสดิการเด็ก เยาวชน และครอบครัว โดยการกำหนด นโยบาย มาตรการ กลไก ส่งเสริมสนับสนุนภาครัฐและภาคเอกชน ติดตามและประเมินผลการดำเนินการตามนโยบายและมาตรการที่กำหนด เพื่อให้เด็กและเยาวชนมีคุณภาพชีวิตที่ดีและมีความมั่นคงในการดำรงชีวิต

โดยมีโครงสร้างการบริหารงาน ดังนี้

1. กองส่งเสริมการพัฒนาและสวัสดิการเด็ก เยาวชน และครอบครัว
2. กองคุ้มครองเด็กและเยาวชน
3. กองยุทธศาสตร์และแผนงาน
4. ศูนย์อำนวยการรับเด็กเป็นบุตรบุญธรรม
5. สำนักงานเลขานุการกรม
6. กลุ่มตรวจสอบภายใน
7. กลุ่มพัฒนาระบบบริหาร
8. ศูนย์ส่งเสริมจริยธรรมและต่อต้านการทุจริต



2. การให้บริการกรมกิจการเด็กและเยาวชน

การรวบรวมสถิติการให้บริการของกรมกิจการเด็กและเยาวชน เป็นการรวบรวมสถิติการให้บริการของผู้เข้ารับบริการของกรมกิจการเด็กและเยาวชน โดยมีวัตถุประสงค์เพื่อแสดงข้อมูลสถิติการให้บริการตามภารกิจของหน่วยงาน เช่น ระบบสารสนเทศเพื่อการคุ้มครองเด็ก (CPIS) สังกัดกองคุ้มครองเด็กและเยาวชน เด็กในความอุปการะของสถานรองรับในสังกัดกรมกิจการเด็กและเยาวชน การลงทะเบียนขอรับสิทธิเงินอุดหนุน เพื่อการเลี้ยงดูเด็กแรกเกิด สังกัด กองส่งเสริมการพัฒนาและสวัสดิการเด็ก เยาวชน และครอบครัว และการขอรับเด็กเป็นบุตรบุญธรรม โดยมีการเก็บสถิติผู้รับบริการ จำนวนผู้รับบริการที่เข้ามาใช้บริการ ณ จุดให้บริการ (Walk-in) และจำนวนผู้รับบริการผ่านช่องทาง E-service โดยเป็นข้อมูลสถิติของปี พ.ศ. 2567

3. สถิติการให้บริการของกรมกิจการเด็กและเยาวชน ปี พ.ศ. 2567

กรมกิจการเด็กและเยาวชน มีการรวบรวมสถิติการให้บริการ ประจำปี พ.ศ. 2567 โดยแยกตามหน่วยงานที่ให้บริการตามภารกิจหน้าที่ ดังนี้

3.1 สถิติการให้บริการของสถานรองรับ สังกัด กองส่งเสริมการพัฒนาและสวัสดิการเด็ก เยาวชน และครอบครัว โดยจะเก็บข้อมูลจากจำนวนเด็กที่อยู่ในสถานรองรับในสังกัดกรมกิจการเด็กและเยาวชน จำนวน 31 แห่ง ดังนี้

เดือน		ต.ค.	พ.ย.	ธ.ค.	ม.ค.	ก.พ.	มี.ค.	เม.ย.	พ.ค.	มิ.ย.	ก.ค.	ส.ค.	ก.ย.
		66	66	66	67	67	67	67	67	67	67	67	67
จำนวน	Walk-in	4,161	4,124	3,837	3,833	3,820	3,758	3,740	3,793	3,764	3,766	3,765	3,760
	E-service	ไม่มี ผู้รับบริการ	ไม่มี ผู้รับบริการ	ไม่มี ผู้รับบริการ	ไม่มี ผู้รับบริการ	ไม่มี ผู้รับบริการ	ไม่มี ผู้รับบริการ	ไม่มี ผู้รับบริการ	ไม่มี ผู้รับบริการ	ไม่มี ผู้รับบริการ	ไม่มี ผู้รับบริการ	ไม่มี ผู้รับบริการ	ไม่มี ผู้รับบริการ
	รวม	4,161	4,124	3,837	3,833	3,820	3,758	3,740	3,793	3,764	3,766	3,765	3,760

สถิติของสถานรองรับเด็ก สังกัด กองส่งเสริมการพัฒนาและสวัสดิการเด็ก เยาวชน และครอบครัว มีเด็กในความอุปการะทั้งสิ้น 5,435 ราย โดยไม่มีระบบให้บริการผ่านทางช่องทาง E-service เนื่องจากเป็นสถานรองรับเด็ก

3.2 การลงทะเบียนขอรับสิทธิเงินอุดหนุน เพื่อการเลี้ยงดูเด็กแรกเกิด สังกัด กองส่งเสริมการพัฒนาและสวัสดิการเด็ก เยาวชน และครอบครัว เป็นการเก็บข้อมูลจากผู้ขอรับเงินอุดหนุนเพื่อการเลี้ยงดูเด็กแรกเกิด ทั้งส่วนกลาง และส่วนภูมิภาค โดยมีรายละเอียดดังนี้

เดือน		ต.ค.	พ.ย.	ธ.ค.	ม.ค.	ก.พ.	มี.ค.	เม.ย.	พ.ค.	มิ.ย.	ก.ค.	ส.ค.	ก.ย.
		66	66	66	67	67	67	67	67	67	67	67	67
จำนวน	Walk-in	38,791	34,630	30,083	37,523	31,181	31,170	28,162	34,548	30,073	31,546	33,297	36,878
	E-service	3,109	3,322	2,837	2,042	1,944	2,017	2,014	2,564	2,740	2,799	3,087	3,557
	รวม	41,900	37,952	32,920	39,565	33,125	33,187	30,176	37,112	32,813	34,345	36,384	40,435

สถิติของการลงทะเบียนขอรับสิทธิเงินอุดหนุน เพื่อการเลี้ยงดูเด็กแรกเกิด มีสถิติดังนี้

1) จำนวนผู้รับบริการ ณ จุดให้บริการ (Walk-in) ในการมาลงทะเบียนขอรับสิทธิเงินอุดหนุนเพื่อการเลี้ยงดูเด็กแรกเกิด ณ องค์การบริหารส่วนตำบล (อบต.) เทศบาล เมืองพัทยา และกรุงเทพมหานคร มีจำนวนทั้งสิ้น 397,882 ราย

2) จำนวนผู้รับบริการที่ลงทะเบียนขอรับสิทธิเงินอุดหนุนเพื่อการเลี้ยงดูเด็กแรกเกิดผ่านแอปพลิเคชัน “เงินเด็ก” มีจำนวนทั้งสิ้น 32,032 ราย

3.3 ระบบสารสนเทศเพื่อการคุ้มครองเด็ก (CPIS) สังกัด กองคุ้มครองเด็กและเยาวชน เป็นการเก็บข้อมูลเด็กและเยาวชนที่ได้รับการคุ้มครองจากกรมกิจการเด็กและเยาวชน โดยมีรายละเอียด ดังนี้

เดือน		ต.ค.	พ.ย.	ธ.ค.	ม.ค.	ก.พ.	มี.ค.	เม.ย.	พ.ค.	มิ.ย.	ก.ค.	ส.ค.	ก.ย.
		66	66	66	67	67	67	67	67	67	67	67	67
จำนวน	Walk-in	1,545	1,592	1,270	1,313	1,250	1,921	1,223	1,228	1,495	1,310	3,160	3,032
	E-service	4	3	20	14	5	0	0	1	2	7	5	2
	ช่องทางอื่นๆ	15	10	24	42	28	19	49	34	50	12	29	24
	รวม	1,564	1,605	1,314	1,369	1,283	1,940	1,272	1,263	1,547	1,329	3,194	3,058

สถิติระบบสารสนเทศเพื่อการคุ้มครองเด็ก (CPIS) มีสถิติการให้บริการทั้งสิ้น 8,562 ราย โดยสามารถแยกการบริการได้ ดังนี้

- 1) จำนวนผู้รับบริการ ณ จุดให้บริการ (Walk-in) จำนวน 20,339 ราย
- 2) จำนวนผู้รับบริการผ่านช่องทาง E-service จำนวน 63 ราย
- 3) ช่องทางอื่นๆ จำนวน 336 ราย

3.4 สถิติการขอรับเด็กเป็นบุตรบุญธรรม สังกัด ศูนย์อำนวยการรับเด็กเป็นบุตรบุญธรรม เป็นการเก็บข้อมูลผู้มาขอรับเด็กเป็นบุตรบุญธรรม โดยมีรายละเอียดดังนี้

เดือน		ต.ค.	พ.ย.	ธ.ค.	ม.ค.	ก.พ.	มี.ค.	เม.ย.	พ.ค.	มิ.ย.	ก.ค.	ส.ค.	ก.ย.
		65	65	65	66	66	66	66	66	66	66	66	66
จำนวน	Walk-in	61	37	35	43	42	47	50	40	62	44	52	32
	E-service	19	11	10	14	14	17	19	23	9	18	14	15
	รวม	80	48	45	57	56	64	69	63	71	62	66	47

สถิติการขอรับเด็กเป็นบุตรบุญธรรม สังกัด ศูนย์อำนวยการรับเด็กเป็นบุตรบุญธรรม มีสถิติการให้บริการทั้งสิ้น 728 ราย โดยสามารถแยกการบริการได้ ดังนี้

- 1) จำนวนผู้รับบริการ ณ จุดให้บริการ (Walk-in) จำนวน 545 ราย
- 2) จำนวนผู้รับบริการผ่านช่องทาง E-service จำนวน 183 ราย

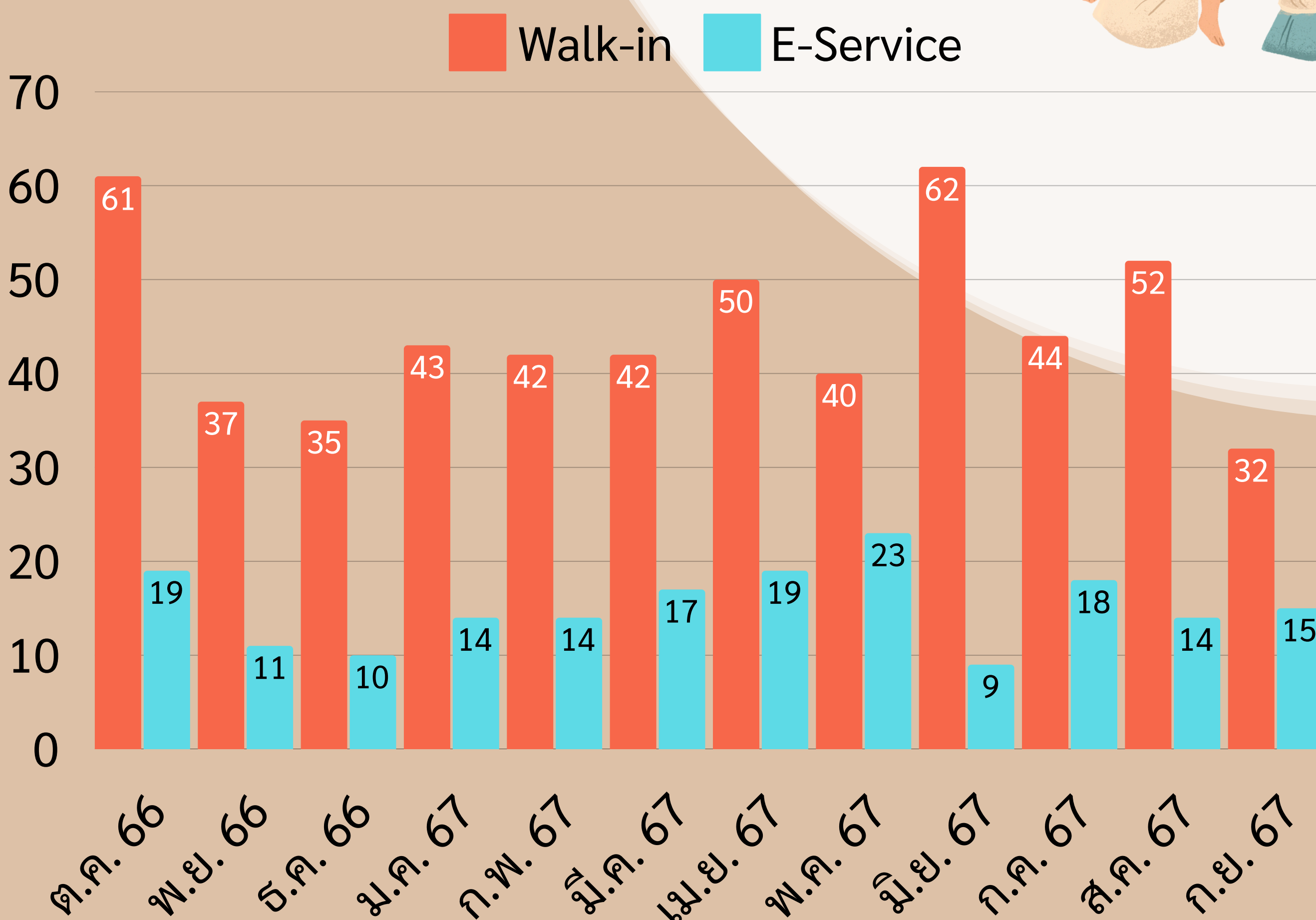
4. ข้อเสนอแนะ/ข้อปรับปรุง

-ไม่มีข้อเสนอแนะ/ข้อปรับปรุง-



สถิติการให้บริการ

การขอรับเด็กเป็นบุตรบุญธรรม



ข้อมูลการให้บริการ

รวม

728 คน

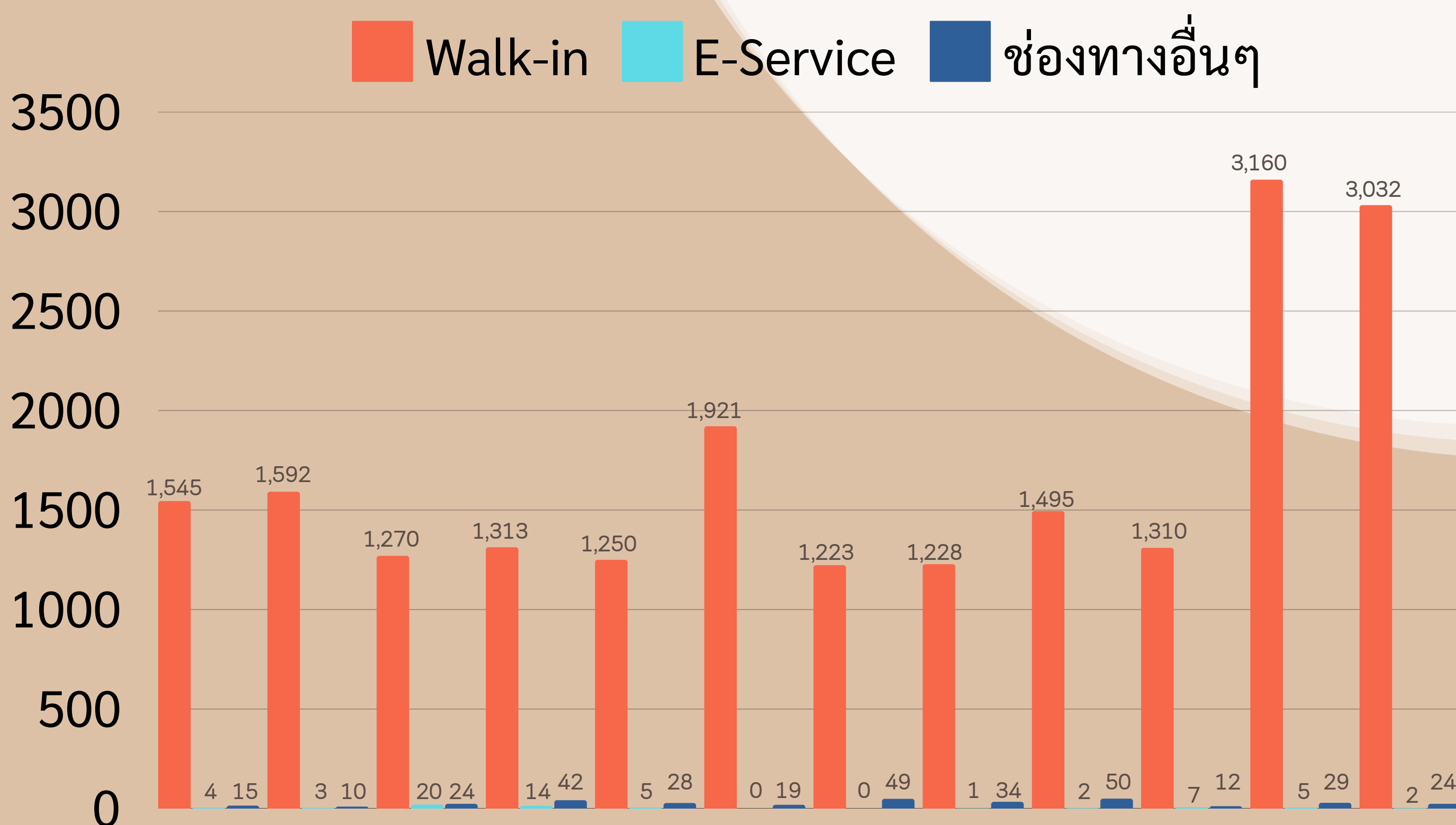
เดือน	ต.ค.	พ.ย.	ธ.ค.	ม.ค.	ก.พ.	มี.ค.	เม.ย.	พ.ค.	มิ.ย.	ก.ค.	ส.ค.	ก.ย.
จำนวน	80	48	45	57	56	64	69	63	71	62	66	47

กรมกิจการเด็กและเยาวชน



สถิติการให้บริการ

ระบบสารสนเทศเพื่อการคุ้มครองเด็ก (CPIS)



ข้อมูลการให้บริการ

รวม

20,738 คน

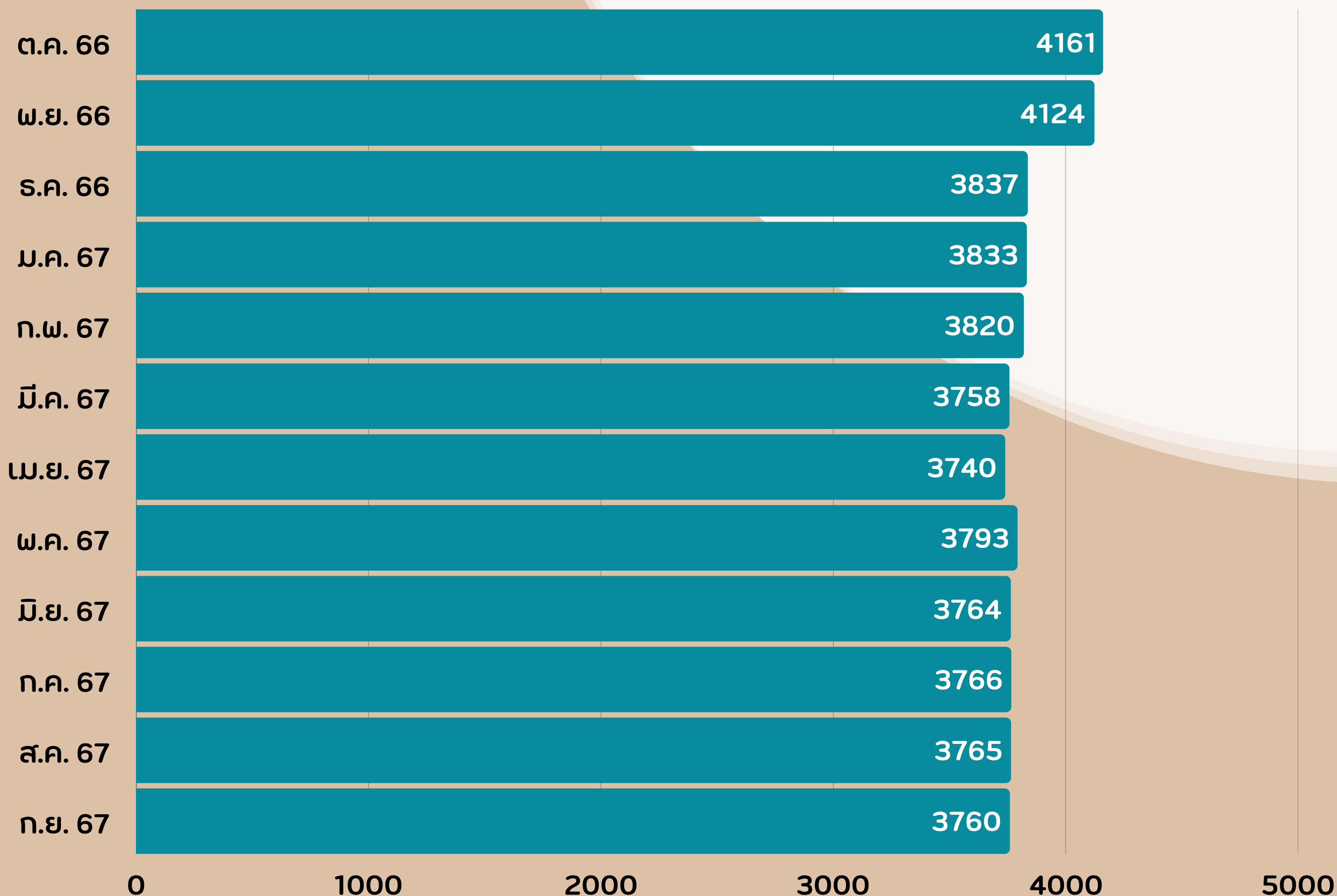
เดือน	ต.ค.	พ.ย.	ธ.ค.	ม.ค.	ก.พ.	มี.ค.	เม.ย.	พ.ค.	มิ.ย.	ก.ค.	ส.ค.	ก.ย.
จำนวน	1,564	1,605	1,314	1,369	1,283	1,940	1,272	1,263	1,547	1,329	3,194	3,058

กรมกิจการเด็กและเยาวชน



สถิติการให้บริการ

สถานรองรับเด็ก



เนื่องจากเป็นสถานรองรับเด็ก จึงไม่มีระบบให้บริการผ่านช่องทาง E-service



ข้อมูลการให้บริการ

รวม

5,435 คน

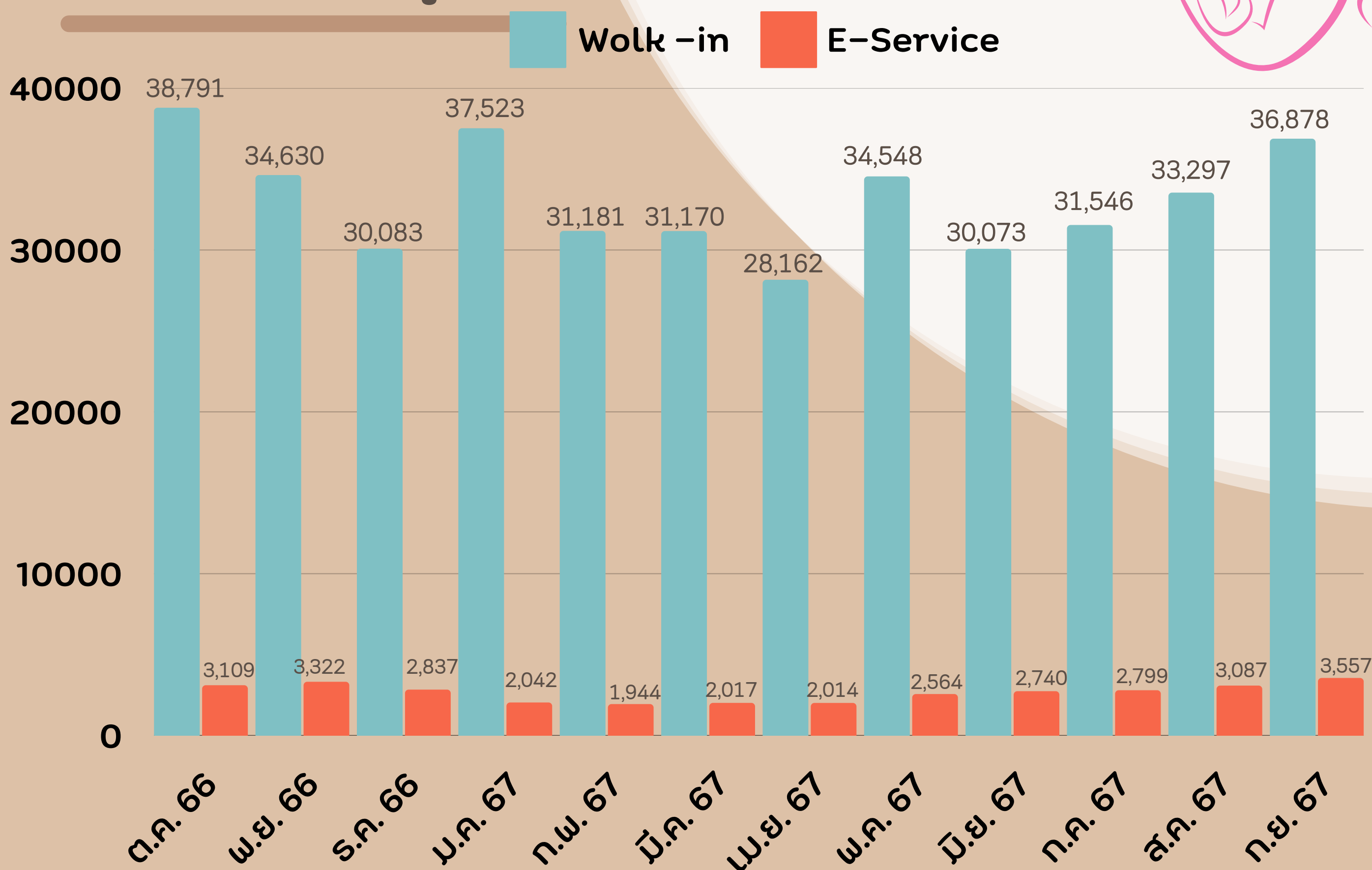
เดือน	ต.ค.	พ.ย.	ธ.ค.	ม.ค.	ก.พ.	มี.ค.	เม.ย.	พ.ค.	มิ.ย.	ก.ค.	ส.ค.	ก.ย.
จำนวน	4,161	4,124	3,837	3,833	3,820	3,758	3,740	3,793	3,764	3,766	3,765	3,760

กรมกิจการเด็กและเยาวชน



สถิติการให้บริการ

การลงทะเบียนขอรับสิทธิเงินอุดหนุน เพื่อการเลี้ยงดูเด็กแรกเกิด



หน่วยรับลงทะเบียน



Application เงินเด็ก



ข้อมูลการให้บริการ

รวม

429,914 คน

เดือน	ต.ค.	พ.ย.	ธ.ค.	ม.ค.	ก.พ.	มี.ค.	เม.ย.	พ.ค.	มิ.ย.	ก.ค.	ส.ค.	ก.ย.
จำนวน	41,900	37,952	32,920	39,565	33,125	33,187	30,176	37,112	32,813	34,345	36,384	40,435

กรมกิจการเด็กและเยาวชน