



# สถิติการให้บริการ กรมกิจการเด็กและเยาวชน



สถิติการให้บริการกรมกิจการเด็กและเยาวชน  
ประจำปีงบประมาณ พ.ศ. 2566

# สถิติการให้บริการกรมกิจการเด็กและเยาวชน

ประจำปีงบประมาณ พ.ศ. 2566

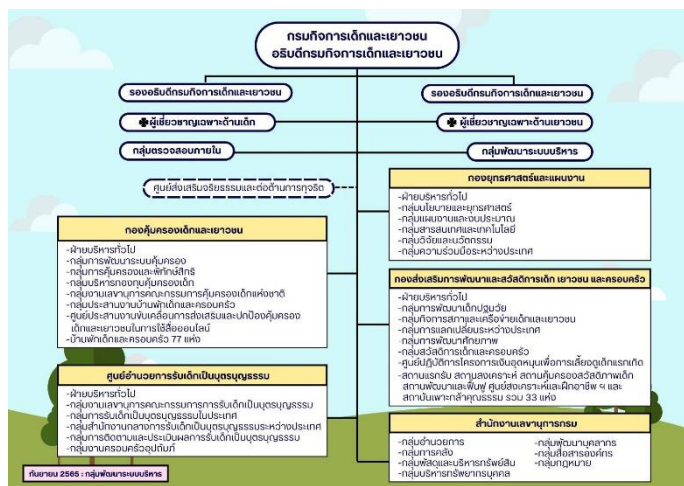
## 1. ข้อมูลพื้นฐาน กรมกิจการเด็กและเยาวชน

กรมกิจการเด็กและเยาวชน (ดย.) สังกัดกระทรวงการพัฒนาสังคมและความมั่นคงของมนุษย์ (พม.) จึงได้รับการจัดตั้งขึ้นในวันที่ 6 มีนาคม 2558 ตามพระราชบัญญัติปรับปรุง กระทรวง ทบวง กรม (ฉบับที่ 14) พ.ศ. 2558 ซึ่งเป็นการรวมภารกิจที่เกี่ยวข้องกับกลุ่มเป้าหมายด้านเด็กและเยาวชน จาก 3 หน่วยงานในสังกัด พม. คือ สำนักงานส่งเสริมสวัสดิภาพและพิทักษ์เด็ก เยาวชน ผู้ด้อยโอกาส และผู้สูงอายุ (สท.) กรมพัฒนาสังคมและสวัสดิการ (พส.) และสำนักงานปลัดกระทรวงการพัฒนาสังคมและความมั่นคงของมนุษย์ (สป.พม.) และเมื่อวันที่ 6 มีนาคม 2558 กระทรวงการพัฒนาสังคมและความมั่นคงของมนุษย์ ได้ปรับเปลี่ยนโครงสร้าง โดยมีการรวบรวมและยกระดับหน่วยงานด้านเด็กและเยาวชนเป็น "กรมกิจการเด็กและเยาวชน"

กรมกิจการเด็กและเยาวชน จึงเป็นหน่วยงานเชิงนโยบายและปฏิบัติ ที่มีภารกิจเกี่ยวกับการส่งเสริมและพัฒนาศักยภาพของเด็กและเยาวชน การคุ้มครองและพิทักษ์สิทธิเด็กและเยาวชน การส่งเสริมสวัสดิการเด็ก เยาวชน และครอบครัว โดยการกำหนด นโยบาย มาตรการ กลไก ส่งเสริมสนับสนุนภาครัฐและภาคเอกชน ติดตามและประเมินผลการดำเนินการตามนโยบายและมาตรการที่กำหนด เพื่อให้เด็กและเยาวชนมีคุณภาพชีวิตที่ดีและมีความมั่นคงในการดำรงชีวิต

โดยมีโครงสร้างการบริหารงาน ดังนี้

1. กองส่งเสริมการพัฒนาและสวัสดิการเด็ก เยาวชน และครอบครัว
2. กองคุ้มครองเด็กและเยาวชน
3. กองยุทธศาสตร์และแผนงาน
4. ศูนย์อำนวยความสะดวกรับเด็กเป็นบุตรบุญธรรม
5. สำนักงานเลขานุการกรม
6. กลุ่มตรวจสอบภายใน
7. กลุ่มพัฒนาระบบบริหาร
8. ศูนย์ส่งเสริมจริยธรรมและต่อต้านการทุจริต



## 2. การให้บริการกรมกิจการเด็กและเยาวชน

การรวบรวมสถิติการให้บริการของกรมกิจการเด็กและเยาวชน เป็นการรวบรวมสถิติการให้บริการของผู้เข้ารับบริการของกรมกิจการเด็กและเยาวชน โดยมีวัตถุประสงค์เพื่อแสดงข้อมูลสถิติการให้บริการตามภารกิจของหน่วยงาน เช่น ระบบสารสนเทศเพื่อการคุ้มครองเด็ก (CPIS) สังกัดกองคุ้มครองเด็กและเยาวชน เด็กในความอุปการะของสถานรองรับในสังกัดกรมกิจการเด็กและเยาวชน การลงทะเบียนขอรับสิทธิเงินอุดหนุน เพื่อการเลี้ยงดูเด็กแรกเกิด สังกัด กองส่งเสริมการพัฒนาและสวัสดิการเด็ก เยาวชน และครอบครัว และการขอรับเด็กเป็นบุตรบุญธรรม โดยมีการเก็บสถิติผู้รับบริการ จำนวนผู้รับบริการที่เข้ามาใช้บริการ ณ จุดให้บริการ (Walk-in) และจำนวนผู้รับบริการผ่านช่องทาง E-service โดยเป็นข้อมูลสถิติของปี พ.ศ. 2566

## 3. สถิติการให้บริการของกรมกิจการเด็กและเยาวชน ปี พ.ศ. 2566

กรมกิจการเด็กและเยาวชน มีการรวบรวมสถิติการให้บริการ ประจำปี พ.ศ. 2566 โดยแยกตามหน่วยงานที่ให้บริการตามภารกิจหน้าที่ ดังนี้

3.1 สถิติการให้บริการของสถานรองรับ สังกัด กองส่งเสริมการพัฒนาและสวัสดิการเด็ก เยาวชน และครอบครัว โดยจะเก็บข้อมูลจากจำนวนเด็กที่อยู่ในสถานรองรับในสังกัดกรมกิจการเด็กและเยาวชน จำนวน 33 แห่ง ดังนี้

เดือน		ต.ค.	พ.ย.	ธ.ค.	ม.ค.	ก.พ.	มี.ค.	เม.ย.	พ.ค.	มิ.ย.	ก.ค.	ส.ค.	ก.ย.
		65	65	65	66	66	66	66	66	66	66	66	66
จำนวน	Walk-in	3,988	4,066	4,132	3,921	4,235	4,328	4,408	4,461	4,709	4,801	4,811	5,435
	E-service	-	-	-	-	-	-	-	-	-	-	-	-
	รวม	3,988	4,066	4,132	3,921	4,235	4,328	4,408	4,461	4,709	4,801	4,811	5,435

สถิติของสถานรองรับเด็ก สังกัด กองส่งเสริมการพัฒนาและสวัสดิการเด็ก เยาวชน และครอบครัว มีเด็กในความอุปการะทั้งสิ้น 5,435 ราย โดยไม่มีระบบให้บริการผ่านทางช่องทาง E-service เนื่องจากเป็นสถานรองรับเด็ก

3.2 การลงทะเบียนขอรับสิทธิเงินอุดหนุน เพื่อการเลี้ยงดูเด็กแรกเกิด สังกัด กองส่งเสริมการพัฒนาและสวัสดิการเด็ก เยาวชน และครอบครัว เป็นการเก็บข้อมูลจากผู้ขอรับเงินอุดหนุนเพื่อการเลี้ยงดูเด็กแรกเกิด ทั้งส่วนกลาง และส่วนภูมิภาค โดยมีรายละเอียดดังนี้

เดือน		ต.ค.	พ.ย.	ธ.ค.	ม.ค.	ก.พ.	มี.ค.	เม.ย.	พ.ค.	มิ.ย.	ก.ค.	ส.ค.	ก.ย.
		65	65	65	66	66	66	66	66	66	66	66	66
จำนวน	Walk-in	32,322	37,186	31,615	38,912	35,459	39,096	31,060	45,745	39,701	32,756	38,666	38,264
	E-service	435	513	412	730	1,175	1,818	1,551	5,085	4,413	3,309	3,307	3,714
	รวม	32,775	37,699	32,036	39,642	36,634	40,914	32,611	50,830	44,144	36,065	41,973	41,978

สถิติของการลงทะเบียนขอรับสิทธิเงินอุดหนุน เพื่อการเลี้ยงดูเด็กแรกเกิด มีสถิติดังนี้

1) จำนวนผู้รับบริการ ณ จุดให้บริการ (Walk-in) ในการมาลงทะเบียนขอรับสิทธิเงินอุดหนุนเพื่อการเลี้ยงดูเด็กแรกเกิด ณ องค์การบริหารส่วนตำบล (อบต.) เทศบาล เมืองพัทยา และกรุงเทพมหานคร มีจำนวนทั้งสิ้น 440,782 ราย

2) จำนวนผู้รับบริการที่ลงทะเบียนขอรับสิทธิเงินอุดหนุนเพื่อการเลี้ยงดูเด็กแรกเกิดผ่านแอปพลิเคชัน “เงินเด็ก” มีจำนวนทั้งสิ้น 26,426 ราย

3.3 ระบบสารสนเทศเพื่อการคุ้มครองเด็ก (CPIS) สังกัด กองคุ้มครองเด็กและเยาวชน เป็นการเก็บข้อมูลเด็กและเยาวชนที่ได้รับการคุ้มครองจากกรมกิจการเด็กและเยาวชน โดยมีรายละเอียด ดังนี้

เดือน		ต.ค.	พ.ย.	ธ.ค.	ม.ค.	ก.พ.	มี.ค.	เม.ย.	พ.ค.	มิ.ย.	ก.ค.	ส.ค.	ก.ย.
		65	65	65	66	66	66	66	66	66	66	66	66
จำนวน	Walk-in	358	472	426	427	300	591	451	1,318	2,915	551	316	314
	E-service	15	3	0	11	4	5	2	4	8	6	7	4
	ช่องทางอื่นๆ	6	4	0	2	5	7	5	6	6	4	2	7
	รวม	379	479	426	440	309	603	458	1,328	2,929	561	325	325

สถิติระบบสารสนเทศเพื่อการคุ้มครองเด็ก (CPIS) มีสถิติการให้บริการทั้งสิ้น 8,562 ราย โดยสามารถแยกการบริการได้ ดังนี้

- 1) จำนวนผู้รับบริการ ณ จุดให้บริการ (Walk-in) จำนวน 8,439 ราย
- 2) จำนวนผู้รับบริการผ่านช่องทาง E-service จำนวน 69 ราย
- 3) ช่องทางอื่นๆ จำนวน 54 ราย

3.4 สถิติการขอรับเด็กเป็นบุตรบุญธรรม สังกัด ศูนย์อำนวยการรับเด็กเป็นบุตรบุญธรรม เป็นการเก็บข้อมูลผู้มาขอรับเด็กเป็นบุตรบุญธรรม โดยมีรายละเอียดดังนี้

เดือน		ต.ค.	พ.ย.	ธ.ค.	ม.ค.	ก.พ.	มี.ค.	เม.ย.	พ.ค.	มิ.ย.	ก.ค.	ส.ค.	ก.ย.
		65	65	65	66	66	66	66	66	66	66	66	66
จำนวน	Walk-in	45	48	37	36	32	44	31	41	38	55	42	102
	E-service	17	12	22	6	19	20	10	23	16	20	20	13
	รวม	62	60	59	42	51	64	41	64	54	75	62	115

สถิติการขอรับเด็กเป็นบุตรบุญธรรม สังกัด ศูนย์อำนวยการรับเด็กเป็นบุตรบุญธรรม มีสถิติการให้บริการทั้งสิ้น 749 ราย โดยสามารถแยกการบริการได้ ดังนี้

- 1) จำนวนผู้รับบริการ ณ จุดให้บริการ (Walk-in) จำนวน 551 ราย
- 2) จำนวนผู้รับบริการผ่านช่องทาง E-service จำนวน 198 ราย

#### 4. ข้อเสนอแนะ/ข้อปรับปรุง


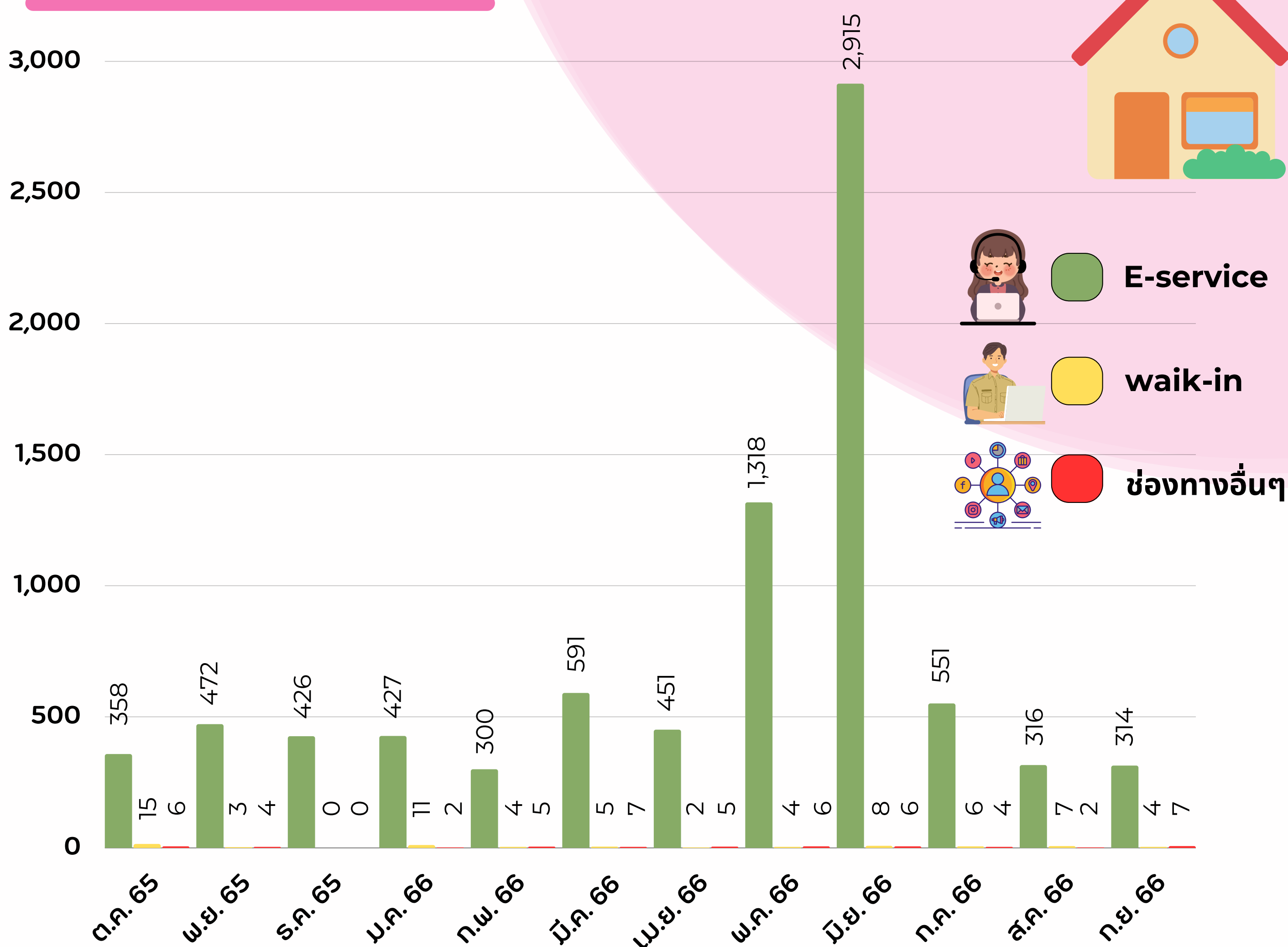
-ไม่มีข้อเสนอแนะ/ข้อปรับปรุง-

\*\*\*\*\*



# สถิติการให้บริการ

## ระบบสารสนเทศเพื่อการคุ้มครองเด็ก (CPIS)



ข้อมูลการให้บริการ

รวม

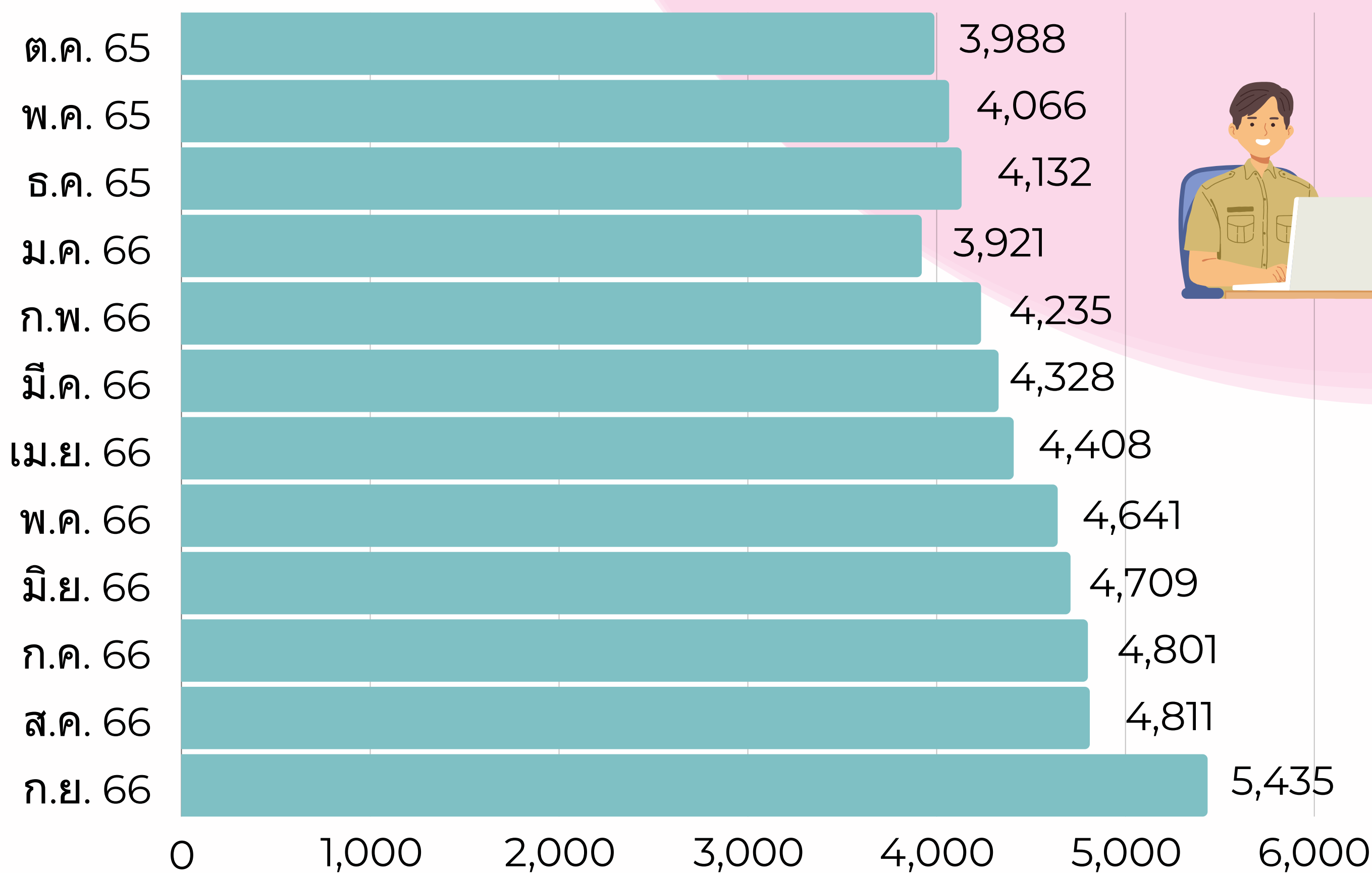
8,562 คน

เดือน	ต.ค.	พ.ย.	ธ.ค.	ม.ค.	ก.พ.	มี.ค.	เม.ย.	พ.ค.	มิ.ย.	ก.ค.	ส.ค.	ก.ย.
จำนวน	379	479	426	440	309	503	458	1,328	2,929	561	325	326



# สถิติการให้บริการ

## สถานรองรับเด็ก



ข้อมูลการให้บริการ

SCU

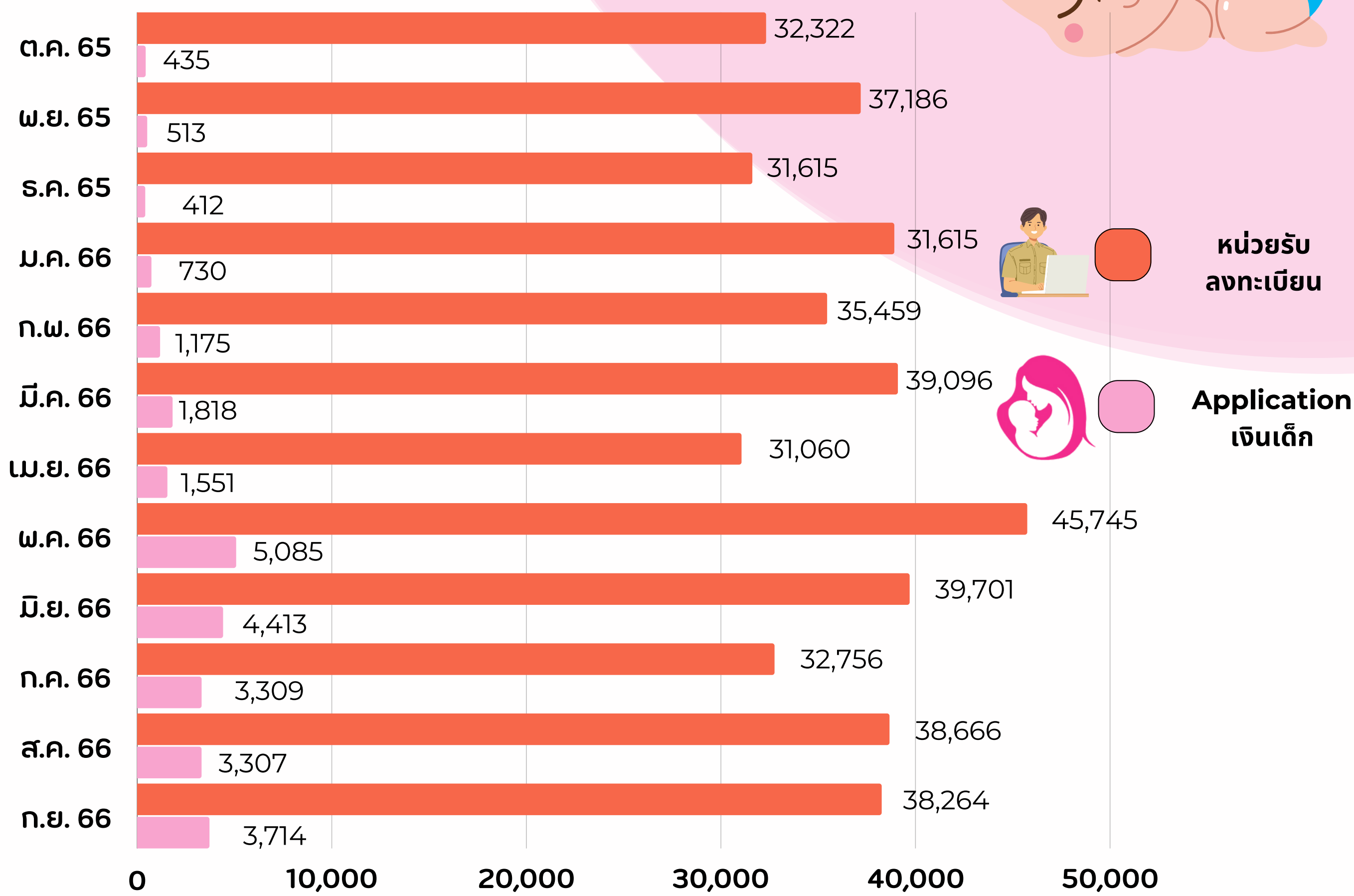

5,435 คน

เดือน	ต.ค.	พ.ย.	ธ.ค.	ม.ค.	ก.พ.	มี.ค.	เม.ย.	พ.ค.	มิ.ย.	ก.ค.	ส.ค.	ก.ย.
จำนวน	3,988	4,066	4,132	3,921	4,235	4,328	4,408	4,641	4,709	4,801	4,811	5,435



# สถิติการให้บริการ

## การลงทะเบียนขอรับสิทธิเงินอุดหนุน เพื่อการเลี้ยงดูเด็กแรกเกิด



### ข้อมูลการให้บริการ

รวม

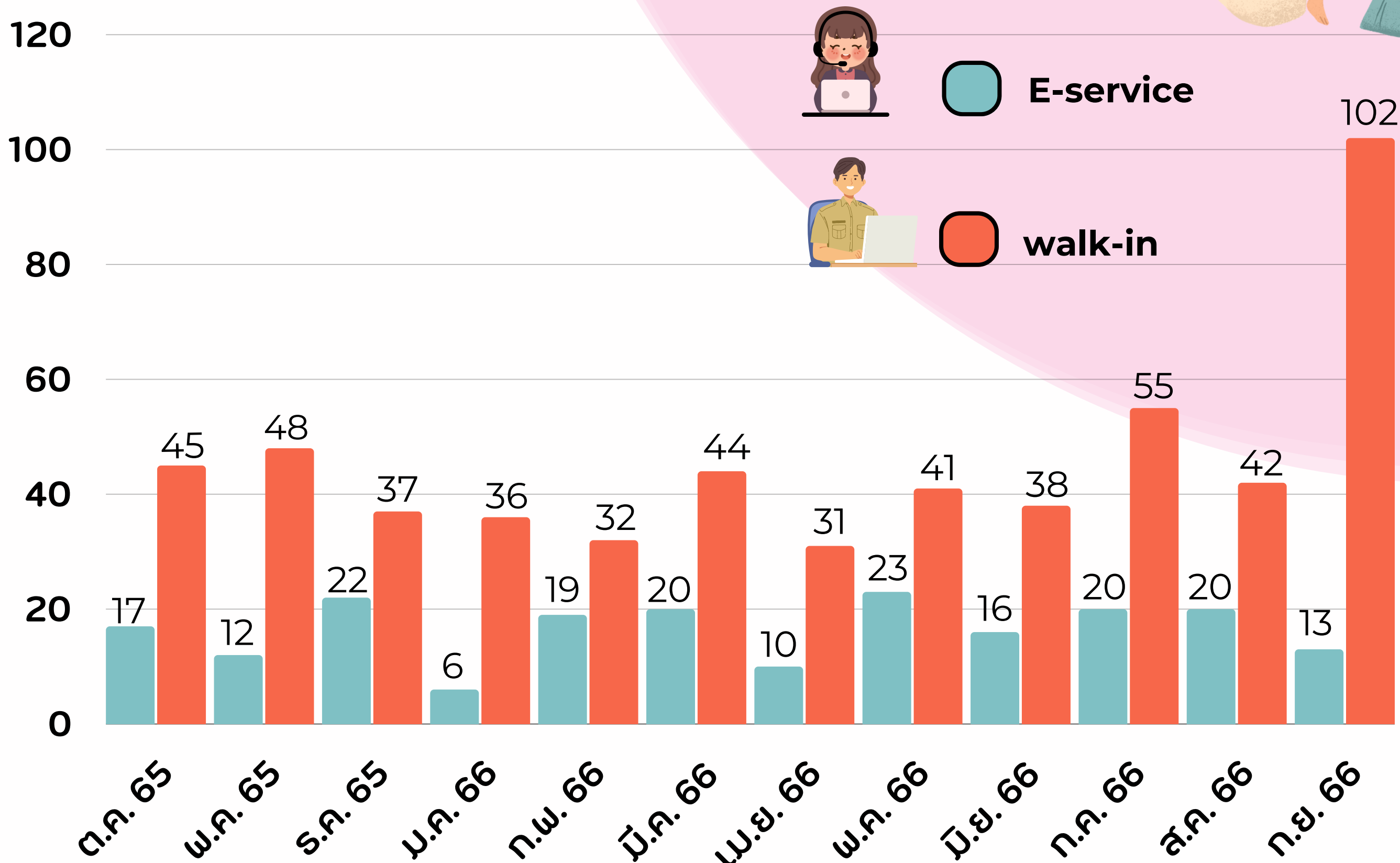
466,784 คน

เดือน	ต.ค.	พ.ย.	ธ.ค.	ม.ค.	ก.พ.	มี.ค.	เม.ษ.	พ.ค.	มิ.ย.	ก.ค.	ส.ค.	ก.ย.
จำนวน	32,775	37,699	32,036	39,642	36,634	40,914	32,611	50,830	44,144	36,065	41,973	41,978



# สถิติการให้บริการ

## การขอรับเด็กเป็นบุตรบุญธรรม



ข้อมูลการให้บริการ

**749 คน**

เดือน	ต.ค.	พ.ย.	ธ.ค.	ม.ค.	ก.พ.	มี.ค.	เม.ย.	พ.ค.	มิ.ย.	ก.ค.	ส.ค.	ก.ย.
จำนวน	62	60	59	42	51	64	41	64	54	45	62	115